

Möbel für Menschen



Das Multitalent: S 3000 *Erolo*






Schluss mit langweiligen Umkleieräumen! Diese Zeiten sind endgültig vorbei – denn S 3000 Evolo von C+P setzt neue Maßstäbe. Mit einer konsequenten Form sowie den optionalen MDF-Dekorfronten werden zudem Einsatzbereiche interessant, die herkömmlichen „Spinden“ wohl

Die Evolution eines Klassikers.

für immer verschlossen bleiben. Attraktive Optik zu einem hervorragenden Preis-/Leistungsverhältnis: Dafür steht Evolo von C+P, dem Marktführer für das Einrichten mit Stahl.



Erhöhte Einbruchssicherheit durch extrem verwindungssteife Türen!
 Dafür sorgen die geschlossenen Profile an den Seiten. Die Türanschlagdämpfer sind serienmäßig.



Evolvo bietet durch die geschmackvollen Dekor-Wechsel-fronten viele optische Mehrwerte. Die Türen sind sogar nachträglich austauschbar. Neben der Optik überzeugt das Programm durch die intelligente Technik, wie z.B. das einzigartige Trocknungs- und Belüftungskonzept.



Das Evolo-Belüftungskonzept:
Sorgt für effektive Belüftung und Trocknung der Kleidung. Durch den Kamineffekt funktioniert es ohne zusätzliche Lüftungseinrichtungen. Auch bei Schränken mit Sockel ist eine gleichmäßige Belüftung des gesamten Innenraumes gewährleistet.



Optimaler Korrosionsschutz durch Füße aus Kunststoff:
Sie unterstützen konsequent das geradlinige Design und verfügen über eine Schutzhülse, die bei Einsatz der serienmäßigen Höhenverstellung die Verstellerschraube abdeckt. Eine clevere Idee!



Passende Sitz- und Garderobenbänke:

Aus langlebigem Stahlrohr, mit Comforthaken und optionalem Schuhrost.



Besondere Aufgabenstellungen bei Garderoben- und Fächerschrankanlagen sind häufiger, als man denkt. Evolo stellt sich darauf ein. Zum Beispiel mit dem innovativen Wechselfrontenkonzept, welches sowohl Stahl- als auch

Evolo nimmt jede Herausforderung an.

Dekortüren ermöglicht. Oder mit einer Vielzahl von Fachgrößen, Unterbauten, Schrankaufsätzen, nützlichen Ergänzungsmöbeln sowie Branchen- und Speziallösungen. Im Evolo-Komplettprogramm finden Sie auch für Ihre Ansprüche die passende Antwort.

Kombischränke

Durch das Baukastenprinzip sind auch Kombischränke machbar.






Integrierte Nummerierung:
Egal, ob für Stahl- oder Holzdekortüren. Die passende Nummerierung gibt es als selbstklebende Folie in Weißaluminium oder Anthrazit.



Wandhängende Schränke, Stahl- und Dekorfronten kombiniert, unterschiedliche Fachgrößen, offene Garderobenslösungen, 90°-Ecken mit passender Verblendung, verschiedene Verschluss- und Beschriftungsoptionen und vieles mehr – allein diese Bilder zeigen, was mit Evolo alles möglich ist!



Fächerschränke und offene Garderoben:
Ideal als Ergänzung und für Bereiche, in denen sich nicht umgekleidet werden muss (z.B. im Büro).



Die Evolo-Aufbewahrungsbox:

Kommt unter der Straßen-/Berufskleidungs Ausführung zum Einsatz (= zwei Abteile für eine Person) und kann nur vom Schranknutzer geöffnet werden. Innen erschließt sie bisher ungenutzten Stauraum, außen bietet sie einen sauberen Bodenabschluss und reduziert die zu reinigende Bodenfläche erheblich!



Schrägdachausführung (als Aufsatz oder integriert):

Verhindert das Liegenbleiben von Gegenständen auf dem Schrank. Ideal überall dort, wo z.B. aus hygienischen Gründen eine Fehlnutzung des Schrankdaches ausgeschlossen werden soll.

Umkleiden in Industrie und Gewerbe – ein Kapitel für sich! Neben der Einhaltung von Arbeitsstättenrichtlinien können unterschiedlichste Aufgabenstellungen anstehen: Trennung von Straßen- und Berufskleidung, Zwangsentlüftung,

Guter Start in den Arbeitstag.

zusätzlicher Stauraum, spezielle Hygienevorschriften oder die Versiegelung des Bodenanschlusses für maschinelle Reinigung. All dies bewältigt Evolo bequem aus dem Serienprogramm. Und sieht dazu noch hervorragend aus.



Aufbewahrungsbox in Buche-Ausführung:

Neben der Ausführung in HPL (= High pressure laminate, siehe links) ist die Sitzfläche der Aufbewahrungsbox auch in Buche-Massivholz erhältlich.





Verschiedene Sitzbankvarianten:
*In vorgebauter, untergebauter
 und tiefergelegter Ausführung
 sowie mit untergebauter Aufbe-
 wahrungsbox.*

Neben den Bereichen, in denen die Schränke mit Füßen
 oder Sockel Verwendung finden, gibt es eine Fülle von
 Raumanforderungen, die alternative Unterbauten verlangen.

Die richtige Basis.

So bietet Evolo allein vier integrierte Sitzbankvarianten für
 jeden Bedarf. Auch für bauseitige Sockellösungen (z.B.
 aus gefliestem Mauerwerk) ist Evolo bestens geeignet.
 Und nicht zuletzt ist die variable Korpuskonstruktion
 eine perfekte Grundlage für praxisgerechte Mehr-
 zweckschränke und flexible Inneneinrichtungen.






Wäsche- und Mehrzweckschränke:
 Von Wäsche-Garderobenschränken über Raumpfleegeräte- und Aufbewahrungsmöbel bis hin zu Wäschesammel- und Ausgabe-lösungen: Das Evolo-Programm hat's!



Pendelklappe:
 Zur einfachen Beschickung des Wäschesammelschranks.



Wäschesackhalterung:
 In Standardausführung mit vier stabilen Wäschesack-Haltehaken.



Teleskopauszug:
 Als Komforthalterung zur leichteren Entnahme des Wäschesackes.



Spezial-Garderobenstange:
 Aus Ovalprofil mit verdreh-sicheren Schiebehaken mit Systemaufnahme, z.B. für Kleiderbügel oder ver-schiebbare Trennwand.

Konsequent durchdacht.



Das Evolo-Belüftungskonzept

sorgt für effektive Belüftung und Trocknung der Kleidung. Durch den Kamineffekt funktioniert es ohne zusätzliche Lüftungseinrichtungen. Auch bei Schränken mit Sockel ist eine gleichmäßige Belüftung des gesamten Innenraumes gewährleistet! (siehe Grafik)

Der Unterschied steckt im Detail! S 3000 Evolo bietet Ihnen viel mehr, als Sie erwarten. Pfiffige und durchdachte Finessen – eben typisch C+P.



Der großflächige Lufteintritt im hinteren Schrankboden sorgt für eine sehr gute Belüftung und Trocknung im Abteil. Das Lochbild in der Front unterstützt dabei den Wirkungsgrad. Die Luftzufuhr bei Sockelschränken erfolgt über Öffnungen oberhalb des zurückgesetzten Sockels.

Retro-Look – Alles ist möglich:

Die Evolo-Dekorfronten ermöglichen nicht nur attraktive Holzoberflächen, sondern auch ganz individuelle Dessins.



Schrankdach-Optionen



Taschenaufsatz:

Zur geordneten Nutzung des Schrankdaches als Ablagefläche. Mit seitlicher und hinterer Begrenzung. Aus anthrazitfarbenem DBS-Material.



Schrägdach gegen Fehlnutzung des Schrankdaches:

Dort, wo eine Fehlnutzung des Schrankdaches bewusst ausgeschlossen werden soll (z.B. in Hygienebereichen) empfiehlt sich die Schrägdachausführung – entweder im Schrankkorpus integriert oder sogar nachrüstbar als Schrägdachaufsatz.

Ausstattungs-lösungen im Schrank



Trennwand unterhalb des Hutbodens:
Aus Stahl, in schwenkbarer Ausführung. Auch fest eingebaut lieferbar.



Trennwand unterhalb des Hutbodens:
Aus transparentem Kunststoff, verschieb- und schwenkbar, pflegeleicht.



Zusätzlicher Fachboden:
Einbauhöhe ca. 250 mm. Nicht höhenverstell- oder nachrüstbar.



Wertfach innen:
Anstelle des Hutfaches. Mit Zylinder-schloss. Lieferbar für Abteillbreite 300 und 400 mm.

Ausstattungs-lösungen an der Tür



Spiegel:
An der Türinnenseite, Maße ca. 110 x 90 mm.



Handtuchhalter:
An der Türinnenseite, für Stahl- und Dekortüren lieferbar.




Duschgel- und Badelatschenhalter:
An der Türinnenseite, für Stahl- und Dekortüren lieferbar.



Türöffnungsbegrenzer 90°:
Aus stabilem Edelstahl. Durch obere Anbringung keine Beeinträchtigung der Schranknutzung.


Mechanische Schließsysteme



Drehriegelverschluss:
Der ergonomisch gestaltete Drehriegelverschluss für Vorhangschloss verfügt über einen serienmäßigen Tür-Schutz.



Sicherheits-Drehriegel:
Ein Zerstören des Schließmechanismus durch Überdrehen ist nicht möglich, da der Schließzylinder erst mit Entfernen des Vorhangschlosses einrastet.




Zylinderschloss mit 2 Schlüsseln:
Als Plättchenzylinder, Stiftzylinder oder Bahnenschloss. Auf Wunsch auch mit Hauptschlüsselfunktion.



SAFE-O-MAT-Schloss:
Als Pfand- oder Kassierschloss mit praktischer Twin-Coin-Funktion.


Elektronische Schließsysteme mit PIN-Code oder Datenträger



Mechanisches Zahlenschloss:
Mit vierstelliger, einstellbarer Kombination. Stabiles Gussgehäuse für lange Lebensdauer. „Durchdreh“-Mechanik.



SAFE-O-PIN-Schloss:
Mit frei wählbarem PIN-Code. Ideal überall dort, wo keine Schlüssel oder Datenträger gewünscht sind.



Digilock-Schließsystem:
Programmierbares System mit frei wählbarem PIN-Code und zusätzlichen Verschlussoptionen.



SAFE-O-TRONIC-Schloss:
Elektronisches Schließsystem mit verschiedenen Formen der Datenträger-Integration.

Sie haben die Wahl.

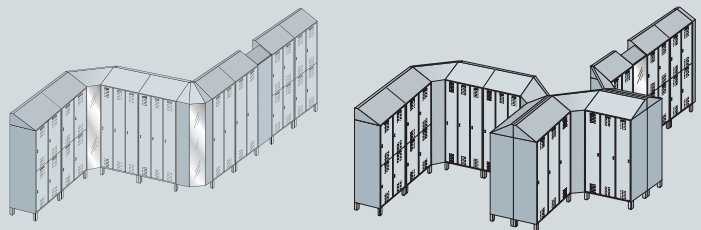
Einer für alles? Das war einmal. In der Serie S 3000 Evolo finden Sie für jede Anwendung den passenden Schrank. Wetten, dass auch für Sie der Richtige dabei ist?

Ihr C+P Einrichtungsberater gibt Ihnen gerne weitere Informationen und zeigt Ihnen die für Sie optimale Lösung.

Die Serie S 3000 Evolo von C+P gibt es...

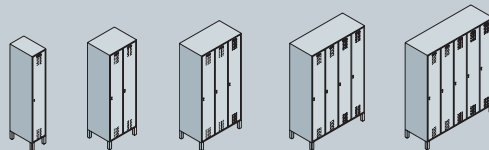
...für individuelle Raumanforderungen

mit Innenecken, Außenecken, Frontblenden, Spiegelverblendungen und vielen weiteren Möglichkeiten für eine kreative Einrichtungsplanung.



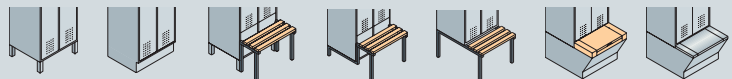
...in den Abteibreiten

von 300 oder 400 mm, mit einem, zwei, drei, vier oder fünf Abteilen (Abteibreite 400 mm bis vier Abteile).



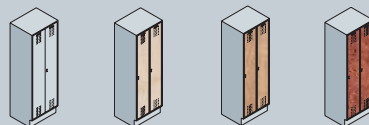
...mit verschiedenen Unterbauvarianten

FüÙe oder Sockel, vorgebauter, tiefergelegter oder untergebauter Sitzbank oder mit untergebauter Aufbewahrungsbox (nur bei zueinander schlagenden Türen).



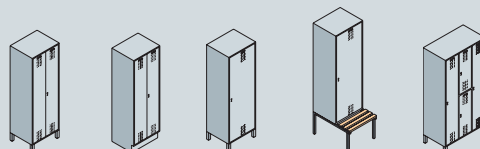
...mit unterschiedlichen Frontmaterialien

in Stahl oder mit MDF-Dekorfronten.



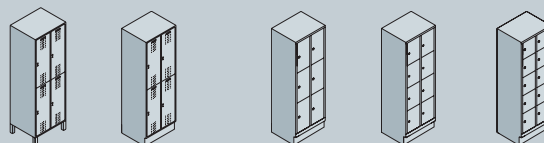
...mit verschiedenen Türausführungen

z.B. zueinander schlagenden Türen für gemeinsamen Verschluss, eine Tür über zwei Abteile (Straßen-/Berufskleidungs-Ausführung) oder als ein- und doppelstöckiger Kombinationsschrank.



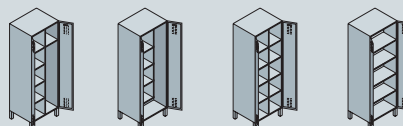
...als mehrstöckige Ausführung

als doppelstöckige Schränke (zwei Türen übereinander) und Fächerschränke.



...mit intelligenten und attraktiven Inneneinrichtungen

als Wäsche-Garderobenschrank, Raumpflege-Geräteschrank oder als Aufbewahrungsschrank.



Gut kombiniert.

Viele attraktive Beschichtungen und Oberflächen bekommen Sie bei C+P serienmäßig. Darüber hinaus erfüllen wir Ihnen gerne alle individuellen Farb- und Dekorwünsche. Die komplette Palette sowie zusätzliche Informationen zum Thema Farbgestaltung finden Sie im jeweils aktuellen Katalog. Viel Spaß beim Auswählen!



Korpusfarben:
Neben den klassischen Korpusfarben Lichtgrau und Anthrazit gibt es bei Evolo viele weitere Optionen.




Türen-/Akzentfarben:
Kräftige oder gedeckte Töne sind besonders als Türen- oder Akzentfarben geeignet.

Stahltüren



Die serienmäßigen Evolo-Stahltüren mit Türanschlagdämpfer sind extrem verwindungssteif und sorgen für erhöhte Einbruchsicherheit durch die geschlossenen, seitlichen Profile.


MDF-Dekortüren



Die optionalen Dekortüren aus MDF (Mitteldichte Faserplatte) sind ebenfalls mit Türanschlagdämpfer ausgestattet und haben eine umlaufende, anthrazitfarbene Kante.



Sie können in allen Farbtönen der C + P Palette – auf Wunsch auch in Sondertönen – beschichtet werden.



Neben den attraktiven Seriedekoren sind – je nach Stückzahl – viele weitere Sonderdekore möglich.



MDF-Dekorfronten:
Für die MDF-Fronten und -verblendungen sind aktuelle Dekore verfügbar.

